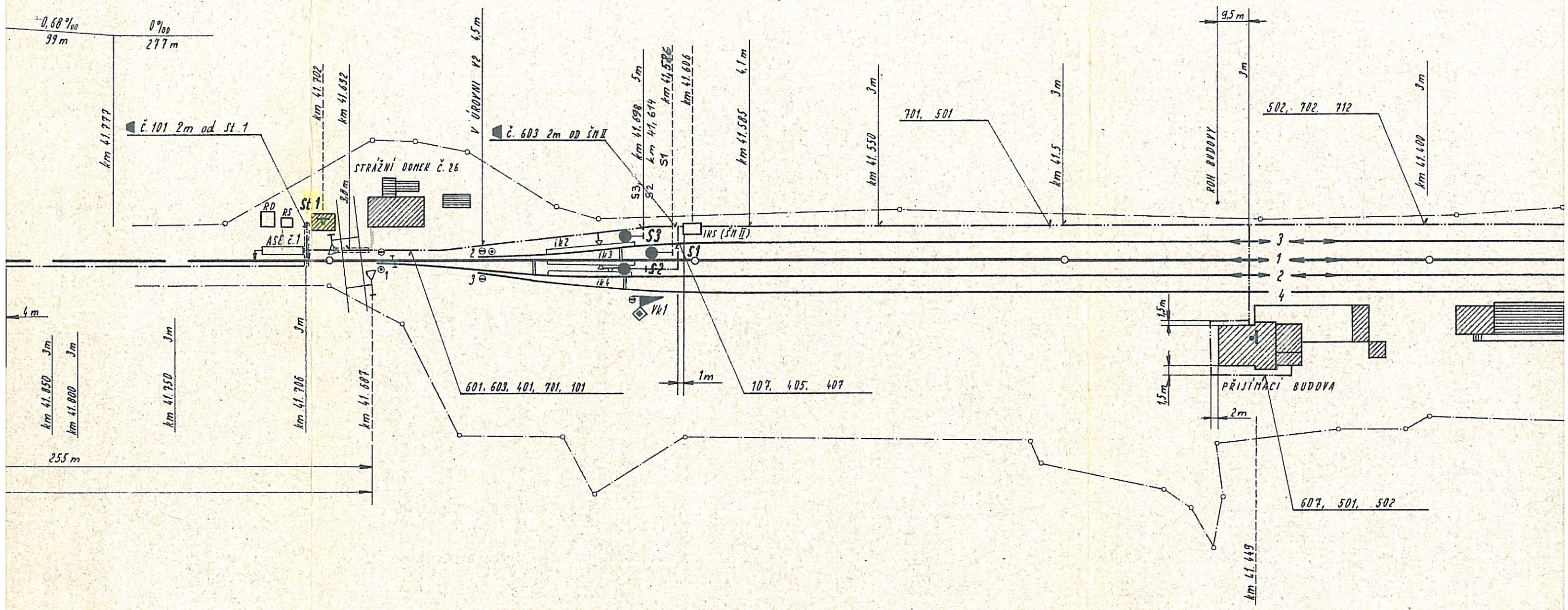


V CELE STANICI KABELY VE ŽLABECH 13 x 13 cm

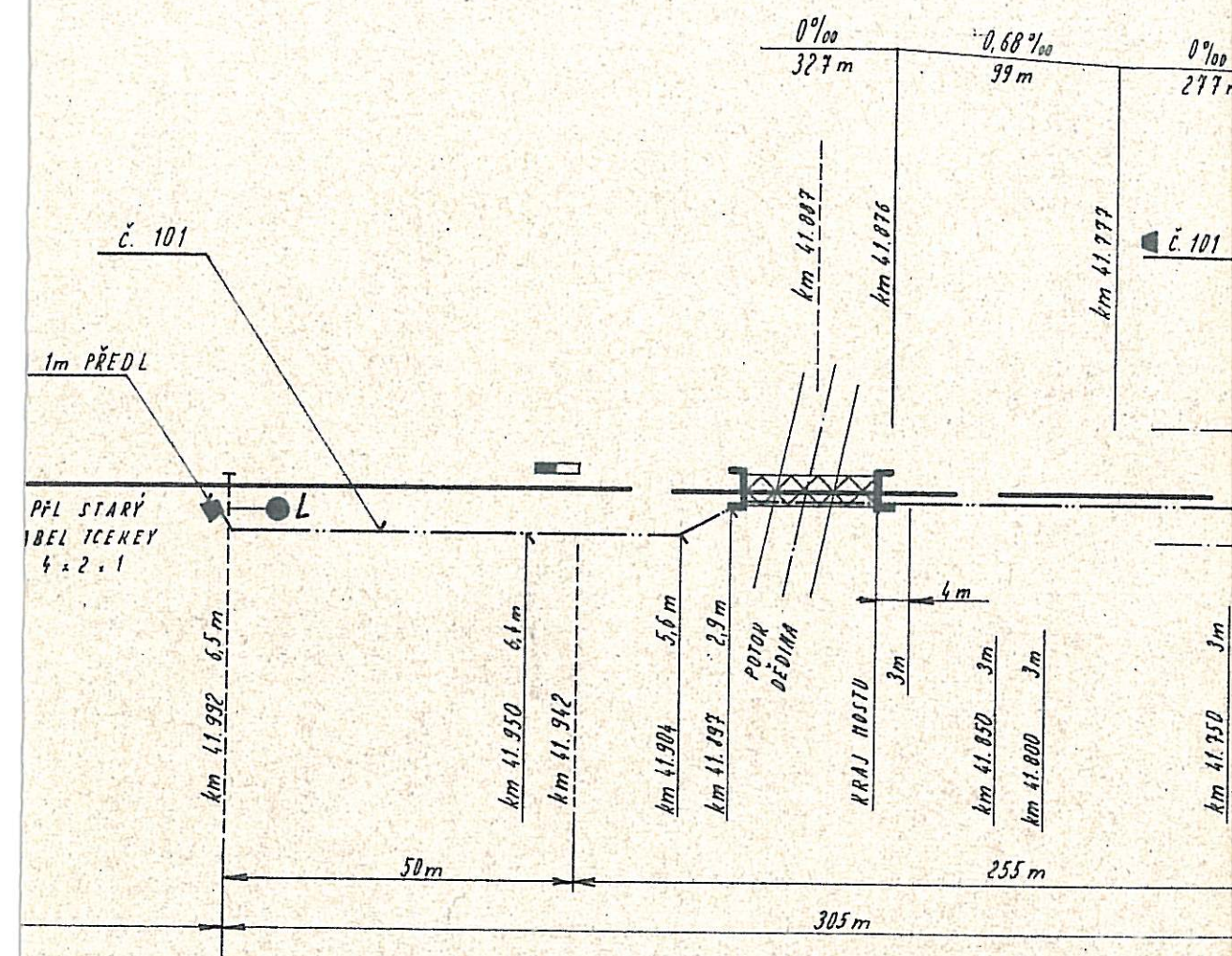


41,7

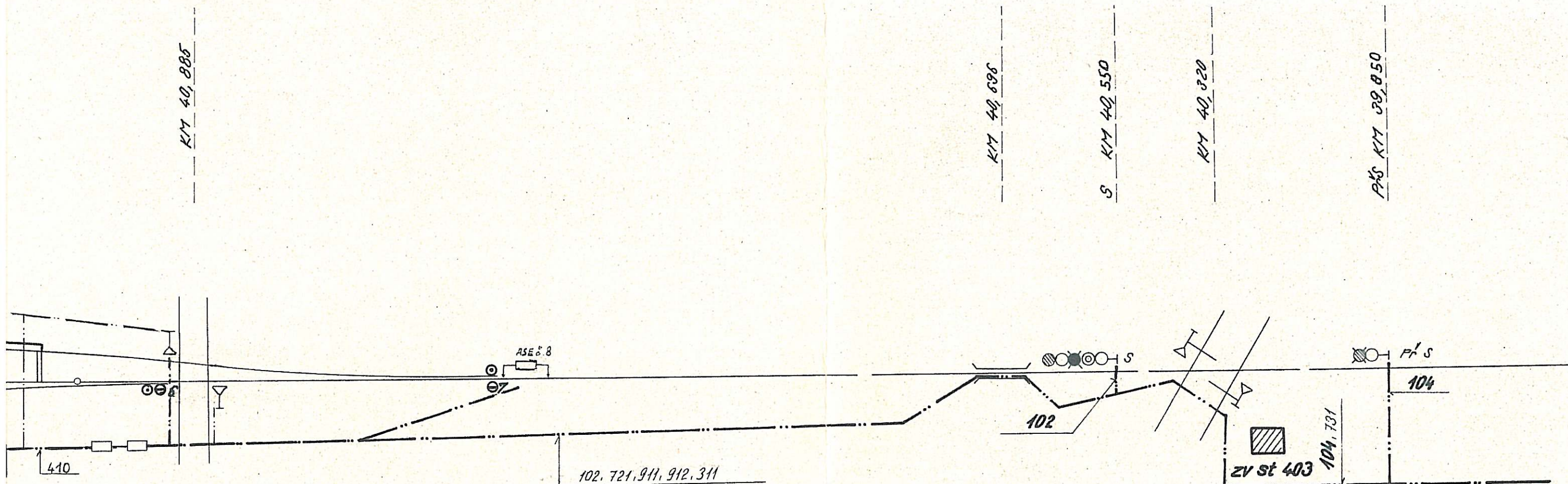
41,6

41,5

41,4



DRUH PŘÍSTAVBY	PŘESTAV.	ZÁVORNÍK	ZÁNEK	POZNÁMKA
DŘEV.	5206	5050/II		
-n-	5206	5050/II		
-n-	5206			
-n-			□ 4	
-n-	5206			
ŽEL.	5206	5050/II		
-n-	5206	5050/II		

**POZNÁMKA:**


KABELY BUDOU ULOŽENY DO ŽLABŮ TK 1 S NADLOŽÍM 10 cm,
POD KOLEJEMI S NADLOŽÍM 70 cm V SOULADU S NORMOU
ON 37 5711 A ÚNP 34 2690.

KABEL Č 102 NASPOJKOVÁN V KM 40,682 SPOJKOU S2 CCA 67m

KABEL Č 104 NASPOJKOVÁN V KM 39,982 SPOJKOU S1 CCA 67m

40,9

ODPOV. PROJEKTANT STAVBY	H. SOBOTA DIPL. TECH.	<i>Dupka</i>	STÁTNÍ ÚSTAV DOPRAVNÍHO PROJEKTOVÁNÍ		
ODPOV. PROJ. OBJEKTU, SOUBORU	M. HUĐCOVA	<i>Dupka</i>			
NAVRHL. VYPRACOVAL	M. HUĐCOVA	<i>Dupka</i>			
KRESLIL, PSAL	H. MIKATOVA	<i>Dupka</i>			
PŘEZKOUSEL:	<i>Dupka</i>	TECH. POSOUDIL:	<i>Dupka</i>		
KNV: VYCHODOČESKY	ONV: HRADEC KRÁL.	MNV: TŘEBECHOVICE p.o.	ZÁVOD: HRADEC KRÁLOVÉ		
INVESTOR: SSZD PRAHA	ÚČEL: JP		STŘEDISKO: 7		
ŽST. TŘEBECHOVICE POD OREBEM REKONSTRUKCE VÝHYBEK PROVOZNÍ SOUBOR REKONSTRUKCE ZABEZPEČ. ZAŘÍZENÍ			VEDOUcí: ING. VONDŘEJS		
			DATUM: LISTOPAD 1979		
			FORMÁT: 7 A4		
			Č. ZAKÁZKY: 041335150480313		
SITUACNÍ SCHÉMA, SCHÉMA KABELŮ - ÚPRAVY			ČÁST DOK: C	Č. VÝK.: 2	



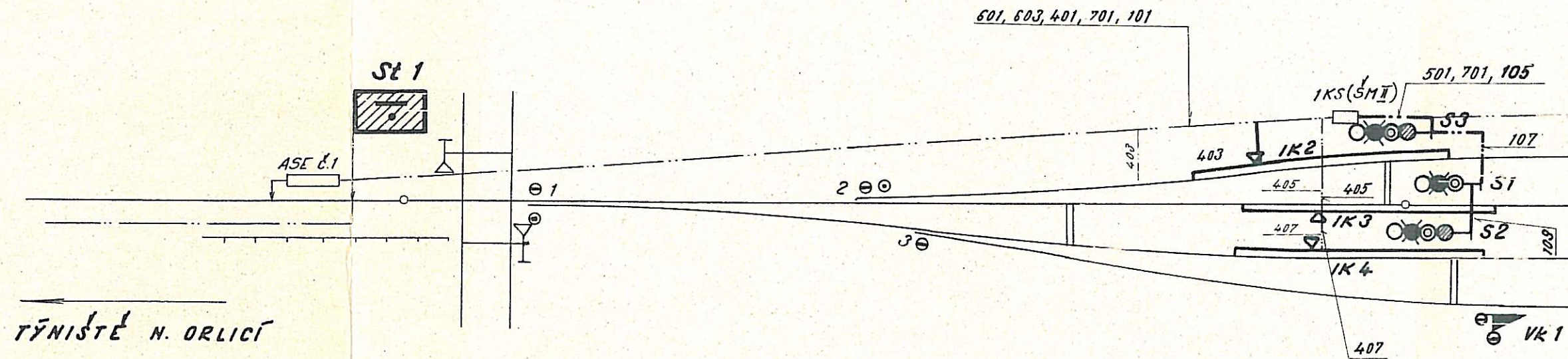
41,0

40,9

KM 41,887

KM 41,692

S3	KM 41,598
S2	KM 41,594
S1	KM 41,593



TRNISTE N. ORLICÍ

41,7

41,6

